

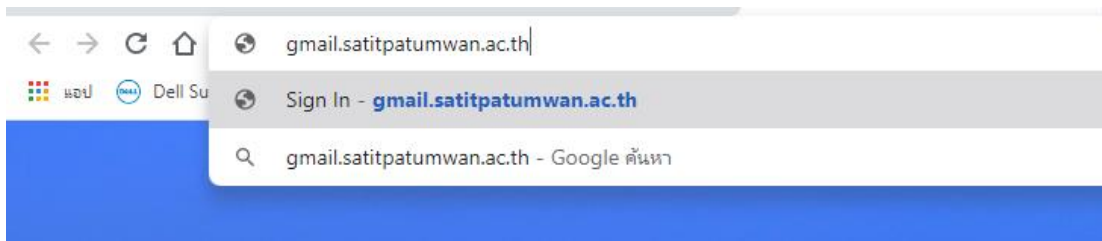


ขั้นตอนการ Login เข้าสู่ระบบ G SUITE

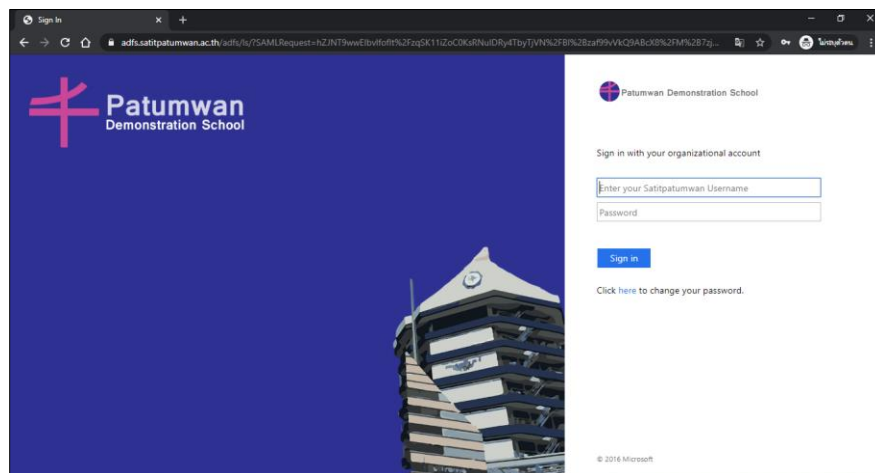
1. เปิดโปรแกรม Google Chrome



2. พิมพ์เข้าเว็บ gmail.satitpatumwan.ac.th

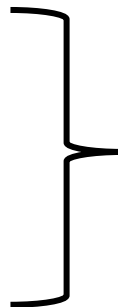


3. เข้าสู่หน้าเว็บสำหรับ Login



4. ใส่ Username และ Password

หมายเหตุ ใช้ Username และ Password เดียวกับการเข้าใช้คอมพิวเตอร์หรือระบบ Wifi ของโรงเรียน

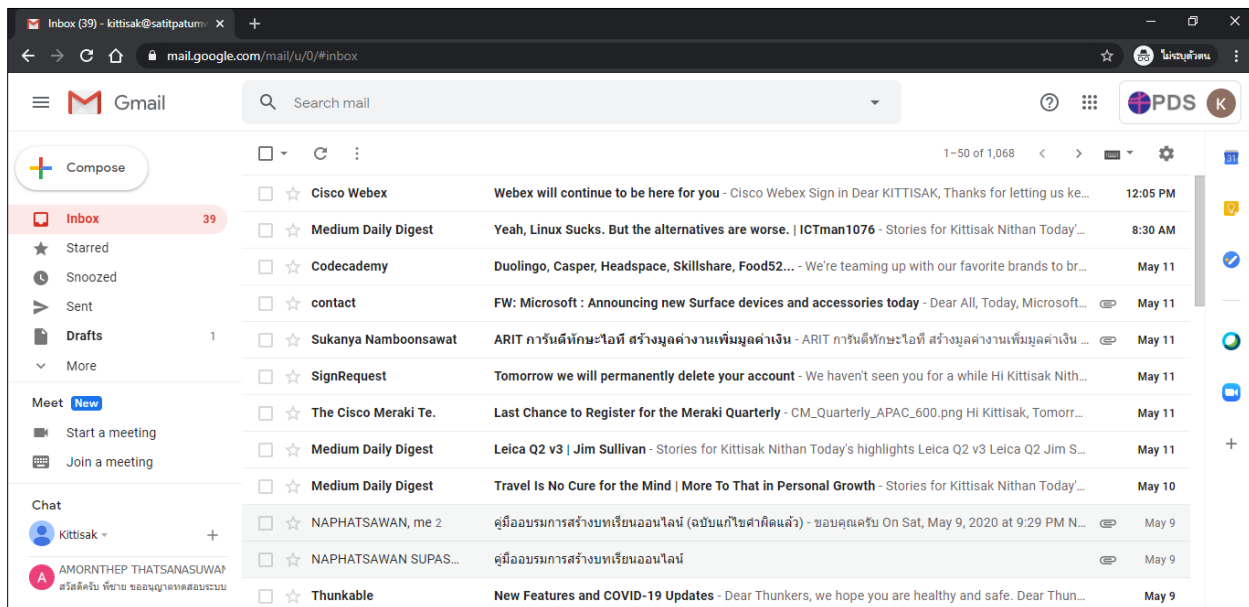


Username (ช่องด้านบน)

Password (ช่องด้านล่าง)

หมายเหตุ ใช้รหัสเดียวกันกับคอมพิวเตอร์และ Wifi โรงเรียน

5. เข้าสู่หน้า email ของโรงเรียน



6. หากต้องการเลือกเข้าสู่ระบบอื่นๆ เช่น Google Classroom ,Google Docs ,Google Form หรือ Google Meet สามารถเข้าโดยไปที่ปุ่ม Google Apps และเลือกระบบที่ต้องการ

